


WIR MACHEN ES SCHÖN

Mit einem Regenbogen, der das #zu Hausebleiben bunter macht

Für unseren Regenbogen werden Schere, Kleber, bunte Stifte oder buntes Papier benötigt.


- 1.** Das Wolkenmotiv mithilfe unserer Vorlage ausschneiden oder abpausen.
- 2.** Nach Belieben ein paar bunte Papierstreifen ausschneiden, ausmalen oder unsere Vorlage nutzen.
- 3.** Nun die Papierstreifen mithilfe des Klebers einzeln an der Wolke befestigen. Fertig ist der farbenfrohe Regenbogen!




Weitere tolle Ideen gibt es hier:
grandcityproperty.de/zuhausebleiben




Bei uns in guten Wänden.




Ich wohne bei
GCP



Regenbogen zum selber Gestalten



Ich wohne bei
GCP



Zum Ausmalen



Ich wohne bei
GCP