



**Benötigt werden:**  
Buntstifte  
Schere & Kleber  
festes Druckpapier

# WIR MACHEN ES SCHÖN





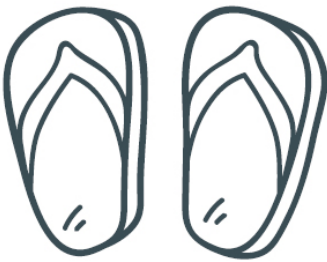


## DIY Gedächtnisspiel

1. Einfach unsere Vorlagen ausdrucken – nach Möglichkeit auf festerem Papier.  
**Achtung:** Die Vorlagen müssen zweimal ausgedruckt werden.
2. Die Buntstifte zur Hand nehmen und fleißig ausmalen.
3. Alle Kärtchen ausschneiden und auf die entsprechende Rückseite kleben.  
Schon kann das Spiel beginnen!

**Extra-Tipp:** Bei festerem Druckpapier kann die Spielvorlage auch doppelseitig ausgedruckt werden.



Bei uns in guten Wänden.



**GCP**

Bei uns in guten Wänden.



Weitere tolle Ideen gibt es hier:  
[grandcityproperty.de/zuhausebleiben](https://grandcityproperty.de/zuhausebleiben)